


# FICHE PAYS ETATS-UNIS



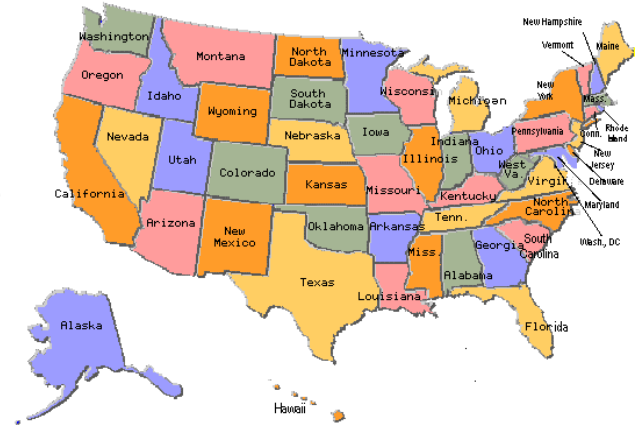
octobre 2016

**1** Données générales



# Les Etats-Unis

**Population** : 321,368 millions  
**Capitale fédérale** : Washington  
**Distance avec Sénégal** : 8286.19 km  
**Langues principales** : Anglais 79,2% espagnol 12,9%  
**Monnaie** : Dollars US  
**PIB / personne** : USD 54 800  
**Croissance annuelle du PIB** : 2,6% (2015)  
**Inflation** : 0,2 % (2015)



*Source: World Factbook (2016)*

**Position de l'économie dans le monde (USD)**



**Rang Mondial**

**1/ 188**

**Commerce bilatéral**



**Position des Etats-Unis par rapport aux exportations du Sénégal**

**7**

**Exportations du Sénégal vers les Etats-Unis**



**Croissance en valeur 2011-2015**

**66%**

## 2 Commerce bilatéral Sénégal – Etats Unis

### 2.1 L'accord préférentiel

Les relations commerciales entre la République du Sénégal et les Etats Unis sont régies par les accords préférentiels, définissant le cadre de coopération entre les Etats Unis et les pays africains. Ainsi le congrès américain a adopté en Mai 2000 la loi connue sous le nom African Growth and Opportunity Act (AGOA) pour soutenir l'économie des pays africains en leur facilitant l'accès au marché américain s'ils suivent les principes de l'économie libérale.

A ce titre, cet accord permet ainsi au Sénégal d'avoir l'accès au marché américain en franchise de droit de douane. Cette loi a été prorogée pour une période de dix ans (2015-2025).

### 2.2 Les exportations et importations entre les Etats Unis et le Sénégal

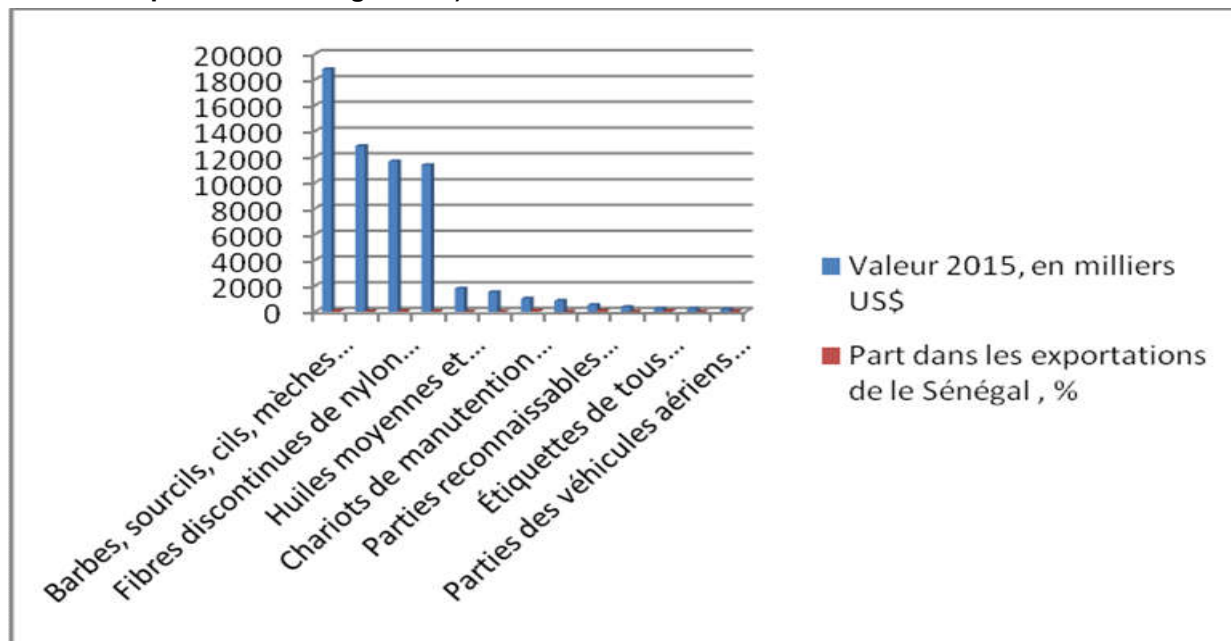
Ci-dessous, vous trouverez les échanges commerciaux entre le Sénégal et les Etats Unis.

**Tableau 2.1 Les principaux produits exportés par le Sénégal vers les USA**

| Code   | Libellé Produits  | Valeur 2015, en milliers US\$ | Part dans les exportations du Sénégal, % |
|--------|---|-------------------------------|--|
| TOTAL  | Tous produits confondus   | 74 697                        | 4  |
| 271012 | Huiles légères de pétrole ou de minéraux bitumineux et préparations, n.d.a., distillant en . . .        | 22 764                        | 14,8                                     |
| 670419 | Barbes, sourcils, cils, mèches et articles simil., en matières textiles synthétiques (sauf . . .        | 17 433                        | 69,8                                     |
| 261510 | Minerais de zirconium et leurs concentrés   | 10 174                        | 25                                       |
| 261400 | Minerais de titane et leurs concentrés  | 4 872                         | 11,6                                     |
| 251010 | Phosphates de calcium et phosphates aluminocalciques, naturels et craies phosphatées, non moulu . . .   | 3 750                         | 9,1                                      |
| 670300 | Cheveux remis, amincis, blanchis ou autrement préparés; laine, poils et autres matières textiles, . . . | 2 540                         | 91,8                                     |
| 670490 | Perruques, barbes, sourcils, cils, mèches et articles simil., en poils ou matières textiles . . .       | 2 082                         | 96,7                                     |
| 030389 | Poissons, n.d.a., congelés  | 1 285                         | 2  |
| 160414 | Préparations et conserves de thons, de listaos et de bonites 'Sarda spp.', entiers ou en morceaux . . . | 1 099                         | 7,9                                      |
| 030617 | Crevettes, même fumées, même décortiquées, y.c. les crevettes non décortiquées préalablement . .        | 910                           | 2,4                                      |

Source: Trademap 2016

**Histogramme 2.2 : Les principaux produits exportés vers les USA (en milliers USD 2015, part dans les exportations sénégalaises)**



Source : TradeMap 2016

**Tableau 2.3 Les principaux produits importés par le Sénégal depuis les Etats Unis (milliers USD, part dans les importations du Sénégal)**

|        | Libellé produits   | Valeur 2015, en milliers US\$ | Part dans les importations du Sénégal, % |
|--------|--|-------------------------------|--|
| TOTAL  | Tous produits confondus  | 196 879                       | 2,7                                      |
| 271019 | Huiles moyennes et préparations, de pétrole ou de minéraux bitumineux, ne contenant pas de . . .     | 34 053                        | 4,7                                      |
| 870323 | Voitures de tourisme et autres véhicules principalement conçus pour le transport de personnes, . . . | 9 286                         | 18,9                                     |
| 999999 | Produits non définis ailleurs  | 9 214                         | 15,9                                     |
| 150710 | Huile de soja, brute, même dégommée  | 7 280                         | 50,9                                     |
| 300220 | Vaccins pour la médecine humaine   | 7 126                         | 39,5                                     |
| 630900 | Articles de friperie composés de vêtements, accessoires du vêtement, couvertures, linge de . . .     | 6 749                         | 23,4                                     |
| 870321 | Voitures de tourisme et autres véhicules principalement conçus pour le transport de personnes, . . . | 6 321                         | 79,4                                     |
| 392490 | Articles de ménage ou d'économie domestique et articles d'hygiène ou de toilette, en matières . . .  | 5 690                         | 47,2                                     |

|        |  |       |      |
|--------|--|-------|------|
| 271113 | Butanes, liquéfiés (à l'excl. des butanes d'une pureté >= 95% en n-butane ou en isobutane) | 4 686 | 13,3 |
|--------|--|-------|------|

Source: Trademap (2016)

La balance commerciale entre le Sénégal et les Etats Unis est déficitaire au détriment du Sénégal car les importations en 2015 sont de l'ordre de 196 879 000 USD alors que les exportations s'élèvent à 74 697 000 USD.

**Tableau 2.4 Les concurrents actuels du Sénégal sur le marché américain**

| Pays concurrents du Sénégal | Valeur importée en 2015 (milliers USD) | Balance commerciale en 2015 (milliers USD) | Répartition des importations pour les USA (%) |
|-----------------------------|--|--|---|
| Chine                       | 502 632 478                            | -386 446 276                               | 21,8  |
| Canada                      | 301 035 596                            | -21 045 512                                | 13  |
| Mexique                     | 297 499 549                            | -61 122 229                                | 12,9  |
| Japon                       | 134 775 666                            | -72 305 231                                | 5,8   |
| Allemagne                   | 126 478 576                            | -76 861 327                                | 5,5   |

Source: Trademap (2016)

Les 5 principaux concurrents actuels du Sénégal sur le marché américain sont la chine, le Canada le Mexique, le Japon et l'Allemagne.

**Tableau 2.5 les principaux produits sénégalais à fort potentiel d'exportation sur le marché américain**

| Libellé produit  | le Sénégal exporte vers les Etats-Unis d'Amérique |  |  |   | Commerce potentiel indicatif en milliers USD |
|--|---|--|--|---|--|
|  | Valeur 2015, en milliers US\$                     | Taux de croissance annuelle en valeur entre 2011-2015, %, p.a. | Part dans les exportations du Sénégal, % | Tarif équivalent ad valorem appliqué par les Etats-Unis d'Amérique à le Sénégal |  |
| Crevettes, même fumées, même décortiquées, y.c. les crevettes non décortiquées préalablement . . .   | 910   |  | 2,4                                      | 0   | 37 094                                       |
| Lecteurs magnétiques ou optiques, machines de mise d'informations sur support sous forme codée . . . | 258   |  | 85,1                                     | 0   | 45   |
| Ouvrages de vannerie obtenus directement en forme à partir de matières à tresser végétales . . .     | 218   | 72   | 29,8                                     | 2,1   | 514  |
| Plomb sous forme brute (sauf plomb affiné et plomb contenant de l'antimoine comme autre élément      | 216   |  | 8,9                                      | 0   | 2 220  |

|  |     |     |      |   |        |
|--|-----|-----|------|---|--------|
| ...  |     |     |      |   |        |
| Plantes, parties de plantes, graines et fruits des espèces utilisées principalement en parfumerie, ... | 163 | 30  | 46,8 | 0 | 185    |
| Ouvrages en pierres ou en autres matières minérales n.d.a. (sauf contenant de la magnésite, ...)       | 154 |     | 82,4 | 0 | 33     |
| Oiseaux, vivants (à l'excl. des oiseaux de proie, psittaciformes, perroquets, perruches, aras, ...)    | 153 | -3  | 66,2 | 0 | 78     |
| Poissons, n.d.a., frais ou réfrigérés  | 92  | -5  | 0,3  | 0 | 35 772 |
| Gruaux et semoules de froment [blé]  | 82  |     | 100  | 0 | 0      |
| Sables siliceux et sables quartzeux, même colorés  | 76  |     | 100  | 0 | 0      |
| Parties de pompes pour liquides, n.d.a.  | 70  | 88  | 40,2 | 0 | 104    |
| Godets, bennes, bennes-preneuses, pelles, grappins et pinces pour machines et appareils des ...        | 69  |     | 24,5 | 0 | 213    |
| Mollusques, propres à l'alimentation humaine, même non séparés de leur coquille, fumés, congelés, ...  | 59  | 126 | 0,5  | 0 | 12 883 |

Source: Trademap (2016)

Les pays suivants ont réalisé une croissance forte dans les exportations vers les Etats Unis entre 2011 et 2015. Ces pays sont les concurrents potentiels du Sénégal sur le marché américain :

- ✓ Timore-este 180%
- ✓ Tuvalu 176%
- ✓ Iles Wallis et Futuna 147%
- ✓ Andorre 72%
- ✓ Mauritanie 70%

### 3

## La culture Américaine des Affaires

### Les pratiques commerciales

La tenue d'affaires est très importante et reflète l'image de votre entreprise.

Les hommes d'affaires américains sont généralement très sensibles aux normes vestimentaires. Il est donc sage de se vêtir du côté conservateur. Un costume d'affaires est approprié pour les réunions et la plupart des foires commerciales.

Habillez-vous selon la région / marché ; par exemple dans la Silicon Valley, où une grande partie de l'industrie de la technologie est localisée, les gens ont tendance à s'habiller de façon plus décontractée. Toutefois, dans le secteur des services financiers concernant presque tout le pays, le code vestimentaire exige des costumes d'affaires.

Les cartes de visite sont plus que nécessaires pour mener à bien les affaires. Les américains seront plus impressionnés par votre compréhension du marché, votre produit et votre entreprise et non par vos diplômes.

Il est recommandé de mettre les numéros de téléphone et de fax sur vos cartes de visite et elles doivent avoir les codes de pays, détails internationaux de numérotation. Les rencontres B to B sont aussi un élément important pour faire des affaires aux Etats Unis.

Autres suggestions lors de la vente d'un produit / service:

- Réglez les rendez-vous au moins un mois à six semaines à l'avance, ou dès que vous savez les détails de votre voyage ;
- Confirmez les rendez-vous la veille et de ne jamais arriver à un bureau sans préavis
- Assurez-vous que toutes les informations nécessaires sont facilement disponibles, y compris le coût de votre prix, assurance et fret (CIF) en USD, la livraison, les capacités de production et de conditions commerciales.

Rappelez-vous que votre premier prix est juste le point de départ pour la négociation, l'entité américaine va attendre plusieurs offres et contre-offres avant qu'un prix mutuellement acceptable soit atteint. Impliquez un avocat américain basé sur place pour vérifier tout contrat conclu.

Les américains sont généralement courtois et positifs, à l'écoute de votre présentation, ce qui peut donner une fausse impression d'intérêt.

Ne comptez pas sur eux pour faire le suivi. Un suivi rapide et complet est essentiel et pour cela, cibler la personne déjà rencontrée car l'acheteur peut rencontrer plusieurs centaines de vendeurs par mois. Les dates de livraison promises et les quantités de production doivent être honorées. Fumer dans les bureaux est interdit.

Plus d'information sont disponibles sur les liens suivants (anglais):

- <http://www.commisceo-global.com/country-guides>

## 4 Les services de l'Asepex aux exportateurs

Dans son ambition de promouvoir les produits « Origine Sénégal » sur les marchés extérieurs, l'ASEPEX offre à ses partenaires exportateurs du Sénégal les services suivants :

- Intelligence économique et commerciale;
- Appui technique et financier;
- Promotion commerciale;
- Environnement export et facilitation;
- Formation;
- Assistance et conseil à l'export.

Pour plus d'informations et pour d'autres fiches pays et études

[www.asepex.sn](http://www.asepex.sn) / [www.senegalexport.com](http://www.senegalexport.com)



Agence sénégalaise de promotion des exportations

Immeuble HDP-2ème étage, 10 Vdn lotissement Cité Police, En face Mermoz  
Tel : (221) 33.869.20.21 | mail: [siec@asepex.sn](mailto:siec@asepex.sn)