



Des marchés prometteurs en Europe en dans la zone AELE pour les amandes de cajou d'Afrique de l'Ouest

Après une diminution des importations européennes d'amande de cajou en 2011, le marché a pu retrouver un bel équilibre un 2013. L'Europe offre différentes opportunités aux exportateurs d'amandes de cajou d'Afrique de l'Ouest, allant de réseaux variés à plusieurs marchés de consommation. Les marchés les plus intéressants incluent les marchés des pays de l'Europe du Nord et de l'Ouest.

Importations européennes

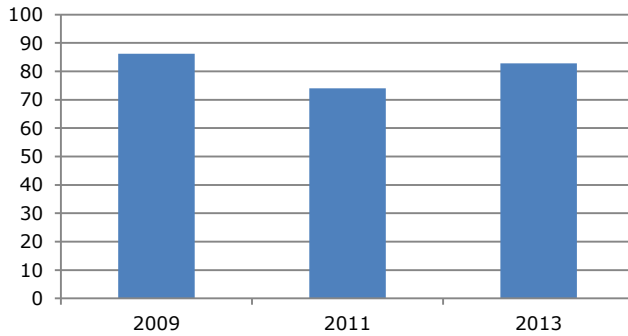
Les importations européennes (EU+AELE) de noix de cajou sont réparties en deux catégories : les noix de cajou brutes (NCB) et les amandes de cajou. Selon les statistiques commerciales européennes, ces deux catégories distinguent les noix de cajou *non décortiquées* des noix de cajou *décortiquées*.

Pour plus d'informations à propos de cette classification, veuillez vous référer au module « Caractéristiques du produit ».

Etant donné que cette étude porte sur les amandes de cajou (avec coques), ce module s'adresse uniquement aux données relatives à ce groupe.

Dans la mesure où les anacardiens ne poussent pas en Europe, la région compte sur les importations pour se fournir en amandes de cajou. Pour que cet approvisionnement soit rentable, ce module se concentre sur les envois réalisés depuis les pays en voie de développement (P.E.D), en excluant le commerce intra-européen. Comme vous pouvez le voir dans le Schéma 1, les importations d'amandes de cajou en provenance des P.E.D ont subi une baisse importante de volume entre 2009 et 2011, mais ont su se ressaisir sur la période 2011-2013. En termes de valeur, les importations ont augmenté de manière régulière et ont enregistré une croissance annuelle de 5,9% entre 2009 et 2013, indiquant une augmentation du prix général au cours de cette période. En 2013, la totalité des importations Européennes en provenance des P.E.V sont allés jusqu'à 83 000 tonnes (437 millions €); les plus grands fournisseurs de l'Europe sont le Vietnam et l'Inde, suivis de près par le Brésil.

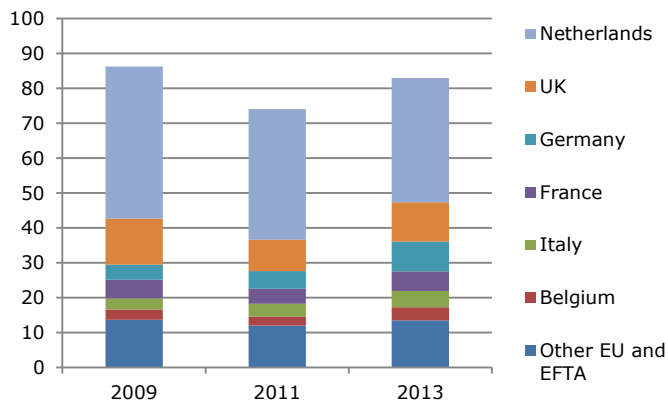
Schéma 1 Importations Européennes d'amandes de cajou en provenance des P.E.D, en 1000 tonnes



Source: Eurostat, 2014

Principaux importateurs Européens d'amandes de cajou

Schéma 2 Principaux importateurs Européens d'amandes de cajou en provenance des P.E.D, en 1000 tonnes



Source: Eurostat, 2014

Les Pays-Bas sont le principal importateur européen d'amandes de cajou, avec plus de 43% des importations en 2013 (36 000 mille tonnes). Le port de Rotterdam est premier le point d'entrée d'amandes de cajou en Europe, et les Pays-Bas représentent le plus grand réseau commercial pour ce produit. Les Pays-Bas sont également impliqués dans le traitement et l'exportation des amandes de cajou. Entre 2009 et 2013, les importations néerlandaises d'amandes de cajou ont connu une baisse importante de volume (-4,9% annuels), mais une légère hausse en valeur (+1,0% annuel).

Le deuxième importateur le plus important en matière d'amandes de cajou, le Royaume-Uni, représente 14% de la totalité des importations européennes (11 000 tonnes). Les importations d'amandes de cajou en Grande-Bretagne ont connu une baisse de volume (-4,0% annuels) mais une augmentation de la valeur des importations (+3,8%) entre 2009 et 2013.

L'Allemagne, le troisième plus grand importateur d'amandes de cajou en Europe (10% des importations: 8,5 mille tonnes), est le plus grand réseau commercial alimentaire de la région. A ce titre, la plupart des importations allemandes

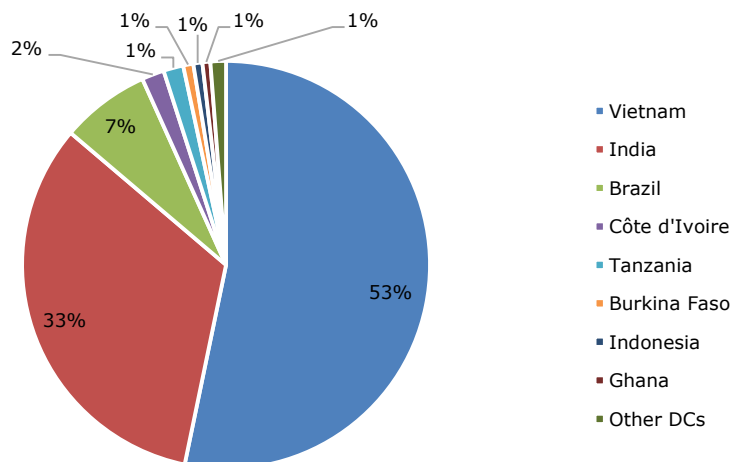
d'amandes de cajou est consommée sur place/utilisée par l'industrie alimentaire nationale. Entre 2009 et 2013, les importations allemandes ont baissé de manière significative, avec un taux annuel de 19% en matière de volume et de 31% en valeur.

Les importations vers la France (6,7% du marché Européen: 5,6 mille tonnes) et l'Italie (5,7%: 4,7 mille tonnes) ont suivi un schéma similaire entre 2009 et 2013, avec, à la fois, une hausse significative en termes de volume (1,2% et 9,8% annuels) et de valeur (10% et 19% annuels). Les importations d'amandes de cajou en Belgique (4,5% du marché européen) ont augmenté à un taux constant de 7,0% annuel et ont enregistré une haute annuelle en termes de valeur de 11%.

Fournisseurs de noix de cajou en Europe

Les principaux fournisseurs d'amandes de cajou en Europe sont le Vietnam et l'Inde, suivis par le Brésil. Ces trois grands fournisseurs constituent à eux seuls 93% des importations en 2013 (77 mille tonnes). Le reste des fournisseurs (issu des P.E.D) provient d'Afrique et d'Asie. Le schéma 3 donne une vue d'ensemble de la répartition des importations de noix de cajou en Europe en termes de volume pour 2013.

Schéma 3 Répartition des importations d'amandes de cajou en termes de volume, 2013



Source: Eurostat, 2014

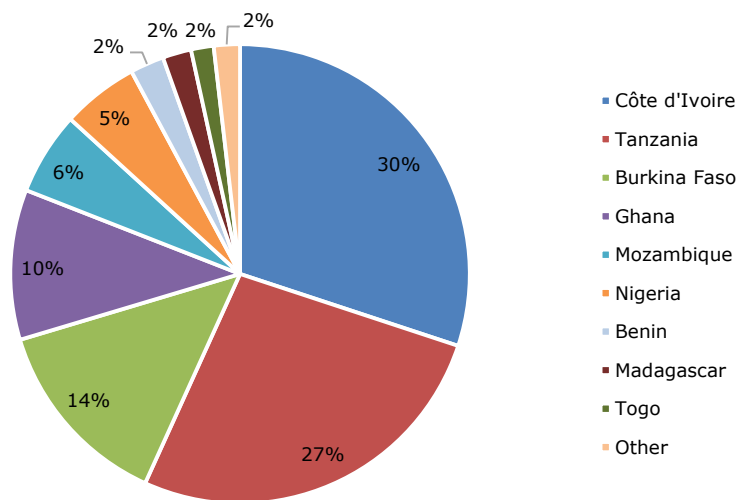
De 2009 à 2013, les fournisseurs du Vietnam et d'Inde étaient relativement stables en termes de volume (pour le Vietnam +2,1% / 44 milles tonnes et pour l'Inde -2,2% / 27 milles tonnes), tandis que la valeur des importations avait largement augmenté (pour le Vietnam +8,7% / 224 millions € 224 et pour l'Inde +4,1% / 154 millions €).

Dans la même période, les importations en provenance de petits fournisseurs des P.E.V ont connu la plus grande croissance annuelle en termes de volume. Ces fournisseurs incluaient le Ghana (+89%; 500 tonnes en 2013), le Burkina Faso (+63%; 660 tonnes en 2013) et la Thaïlande (+54%; 60 tonnes en 2013). Cependant, il est important de garder à l'esprit que les importations en

provenance de ces pays peuvent varier de manière considérable d'une année sur l'autre.

En moyenne, les importations en provenance des pays africains à destination de l'Europe ont chuté de 4% par an en 2009-2013, ce qui a représenté un volume total de 4,8 milles tonnes en 2013 (24 millions €). Le schéma 4 représente les différents volumes d'importation de noix de cajou en Europe depuis les pays africains.

Schéma 4 Différents volumes d'importation d'amandes de cajou en Europe depuis les pays africains, 2013



Source: Eurostat, 2014

Les approvisionnements d'amandes de cajou en provenance des pays d'Afrique de l'Ouest à destination de l'Europe pris en considération dans cette Étude Financière sur Mesure (Bénin, Burkina Faso et Mali) ont représentés 780 tonnes en 2013. Si l'on considère le nombre total d'importations en Europe (83 mille tonnes), ce volume a constitué 0,9%. Plus de 85% de ces importations étaient en provenance du Burkina Faso (660 tonnes / 3,5 millions €) et ont connu une hausse annuelle de 62% en termes de volume, ainsi qu'ont doublé en termes de valeur en 2009. Les fournisseurs béninois ont compté pour 120 tonnes / 500,000 € et ont connu une hausse annuelle de 5,1% en termes de volume ainsi que de 25% en termes de valeur en 2009. Eurostat n'a enregistré aucune donnée concernant l'importation d'amandes de cajou en provenance du Mali sur cette période.

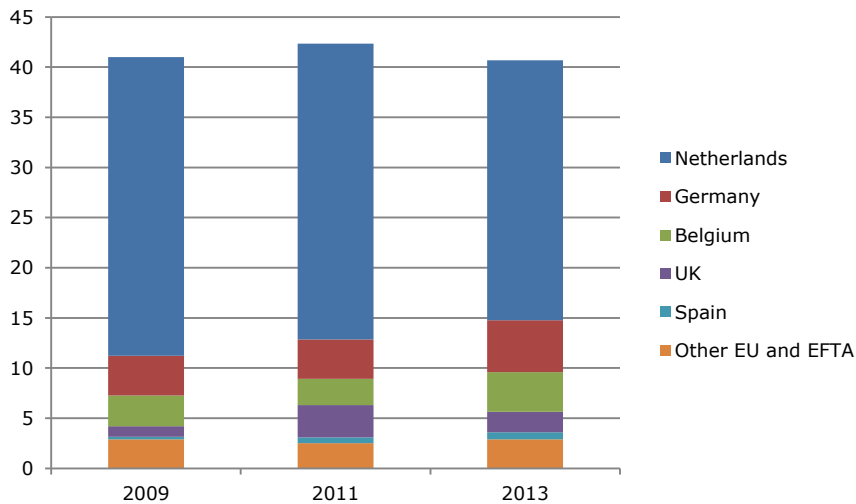
Pour les pays africains représentés sur le schéma 4, les Pays Bas sont le principal importateur européen. L'importance des autres importateurs européens varie en fonction des pays d'Afrique de l'Ouest concernés ; ils incluent la Belgique (pour le Burkina Faso et le Ghana), l'Italie (pour le Nigeria et la Côte d'Ivoire), l'Allemagne et le Royaume-Uni (tous deux pour la Côte d'Ivoire).

(Ré)exportations d'amandes de cajou en Europe

Les exportations d'amandes de cajou en Europe sont pour la plupart représentées par les réexportations / redistribution du produit au sein de l'Europe.

Le volume total d'amandes de cajou réexporté par l'Europe en 2013 a concerné 41 mille tonnes, pour une valeur de 242 millions €. Ces réexportations ont connu une légère baisse de volume (-0,2%) ainsi qu'une augmentation significative en termes de valeur (+8,6%) entre 2009 et 2013. Comme cela a été mentionné précédemment, cela dénote une augmentation générale du prix des noix de cajou pour la période 2009-2013.

Schéma 5 Exportateurs européens d'amandes de cajou, 2013 en 1000 tonnes



Source: Eurostat, 2014

Les Pays-Bas sont le principal réexportateur européen d'amandes de cajou. Même si les réexportations totales enregistrées dans le pays ont diminué de 4% entre 2011 et 2013, le pays représentait tout de même à cette période 64% des réexportations européennes (volume: 26 mille tonnes). D'un autre côté, en termes de valeur, les réexportations néerlandaises ont augmenté de 6% entre 2011 et 2013, jusqu'à atteindre 151 millions € en 2013. Le deuxième plus grand réexportateur est l'Allemagne, avec plus de 13% du total des réexportations en 2013 (5 mille tonnes / 34 millions €). L'Allemagne réexporte l'équivalent de 20% de ses importations d'amandes de cajou; les 80% restant sont consommés sur le territoire ou utilisés dans la confection de différents produits alimentaires.

Bien que la Belgique ne représente que 5% (3,7 mille tonnes / 21 millions €) des importations totales des amandes de cajou en Europe, elle reste le troisième réexportateur en Europe, avec 10% des parts de marché. Les réexportations depuis la Belgique équivalent à 60% de ses importations, ce qui indique que le pays est un point clé en matière d'amandes de cajou en Europe.

Les plus gros volumes de réexportation entre 2009 et 2013 reviennent au Royaume-Uni et à l'Espagne, qui ont vu leurs réexportations augmenter de +19% et de +29% par an respectivement. D'autres réexportateurs qui se sont démarqués ont été le Danemark (+93% annuels), la Suisse (+47% annuels) et la Lituanie (+29% annuels).

Les marchés les plus intéressants d'Europe et de l'AELE

Comme cela a été dit dans les rubriques précédentes, la demande européenne en amandes de cajou en 2013 a rebondi pour atteindre les taux de 2009, après avoir

subi une baisse en 2011. La demande européenne consiste principalement en amandes de cajou entières destinées à la consommation individuelle, tandis qu'elle reste limitée en ce qui concerne les noix éclatées et destinées à une réutilisation dans d'autres produits alimentaires. La plupart de cette demande est d'ailleurs réservée aux industriels du secteur alimentaire et provient des exportations d'Inde.

Certains marchés spécifiques d'Europe, plus intéressants pour les exportateurs d'Afrique de l'Ouest, sont mentionnés dans ce module. Ils incluent les Pays-Bas, la Belgique, le Royaume-Uni, la France, l'Allemagne, l'Italie, la Suisse, l'Espagne, la Scandinavie et les pays d'Europe de l'Est. Ces marchés sont détaillés à la suite.

De plus, certaines opportunités existent en Europe pour le commerce équitable et les produits biologiques, même si ce type de produit correspond à une niche spécifique.

En dehors de l'Union Européenne et de la zone AELE, la Russie et la Chine sont perçues comme deux marchés émergents de grand intérêt.

Les Pays-Bas

En tant que plus grand importateur et réexportateur en Europe, les Pays-Bas constituent un marché des plus intéressants pour les transformateurs d'amandes de cajou d'Afrique de l'Ouest. Le pays est le principal centre de distribution en matière d'amandes de cajou en Europe et détient le record en termes d'importations (93% en 2013).

Entre 2009 et 2013, les importations néerlandaises d'amandes de cajou ont diminué de 4,9% annuels en termes de volume, jusqu'à atteindre 36 milles tonnes (191 millions €). Sur la même période, les exportations hollandaises ont réduit de 3,4% annuels jusqu'à atteindre 26 milles tonnes (151 millions €) en 2013. Bien que les exportations et importations hollandaises ont chuté sur cette période (phénomène qui peut s'expliquer par le fait que les exportations directes ont connu un véritable essor), les Pays-Bas restent le marché européen le plus actif en matière de noix de cajou.

En tant que distributeur important d'amandes de cajou, les Pays-Bas regorgent d'importateurs spécialisés dans les produits biologiques et équitables, et qui sont particulièrement actifs sur le marché européen de la consommation individuelle. Au niveau national, il existe aussi un fort potentiel en ce qui concerne les organismes d'appellation privés.

Les principaux fournisseurs d'amandes de cajou aux Pays-Bas sont le Vietnam et l'Inde, suivis du Brésil. En moyenne, ces pays comptent pour 85 à 90% des importations totales hollandaises en termes de volume. Etrangement, entre 2009 et 2013, les Pays-Bas ont étendu leurs demandes d'importation vers d'autres P.E.D. Ces pays ont inclus la Côte d'Ivoire et le Ghana, ainsi que deux des pays d'Afrique de l'Ouest mis à l'honneur dans cette étude : le Burkina Faso et le Bénin. Il est important de souligner que ces pays ne fournissent les Pays-Bas qu'en petites quantités; en 2013, ils n'ont représenté que 4,6% des importations totales vers la Hollande (1,7 milles tonnes).

Royaume-Uni

Le Royaume-Uni constitue un marché important pour les amandes de cajou, bien que ses importations aient connu une diminution (-4,0% annuels) entre 2009 et 2013. Le Royaume-Uni est le deuxième plus grand importateur européen d'amandes de cajou en provenance des P.E.D, avec 80% de ses importations

provenant directement des P.E.D en 2013. De plus, le Royaume-Uni représente un marché important pour les amandes de cajou issues du commerce équitable ou biologiques, dont la demande ne cesse de croître, même si cette niche commerciale reste isolée. En comparaison avec d'autres pays européens, le Royaume-Uni est un marché important pour les amandes de cajou éclatées. Cela s'explique par le fait que ce marché est plus segmenté, et comporte différents organismes nécessitant les amandes de cajou sous cette forme (producteurs de céréales, barres diététiques, mélanges...).

En 2013, le volume total d'importation est monté jusqu'à 11 milles tonnes (55 millions €). Sur la totalité de ses importations, le pays a réexporté 2 milles tonnes (12 millions €). Sur la période étudiée, les exportations ont connu une hausse de 19% annuelle au Royaume-Uni. Cela classe le pays au quatrième rang des principaux pays européens exportateurs de noix de cajou en 2013.

Bien que le Royaume-Uni réexporte de plus en plus ses amandes de cajou, il demeure l'un des marchés les plus demandeurs. Ses principaux fournisseurs sont le Vietnam (moitié des importations) et l'Inde (20% des importations). De plus, et dans une moindre mesure, le Royaume-Uni importe des amandes de cajou en provenance de P.E.D tels que le Brésil, le Mozambique et la Tanzanie. Le Bénin, le Burkina Faso et le Mali ne sont pas répertoriés comme fournisseurs du Royaume-Uni dans la base de données Eurostat.

Allemagne

L'Allemagne est l'un des destinations européennes les plus prometteuses en matière d'amandes de cajou. Ses importations ont connu une augmentation annuelle de 19% entre 2009 et 2013, jusqu'à atteindre 8,5 mille tonnes (48 millions €) en 2013, en comparaison avec les 19 mille tonnes des autres sources Européennes. Etrangement, le volume des importations en provenance directe des P.E.D a évolué bien plus rapidement que le volume total d'importations (+5,0% annuels). Bien que Hambourg reste le point d'entrée clé en matière de noix comestibles en Allemagne, avec un nombre important d'importateurs, une grande partie des importations allemande trouve ses origines aux Pays-Bas (55-65%). Cela est le résultat de la centralisation des achats par [Intersnack](#), un importateur néerlandais de noix de cajou de grande envergure. La Belgique, un autre réexportateur Européen important, compte pour 10% des importations.

En comparaison avec les autres pays européens, l'Allemagne utilise les amandes de cajou éclatées en plus grande quantité, même si le volume total reste faible. Les secteurs qui les utilisent le plus sont le secteur du chocolat, des biscuits et autres produits. En ce qui concerne les amandes de cajou entières, les consommateurs allemands sont généralement plus attirés par les amandes de cajou grillées plutôt que par celles blondies à l'huile.

De plus, l'Allemagne constitue le plus grand marché européen en matière d'aliments biologiques, et certaines opportunités existent à ce titre en matière d'amandes de cajou biologiques.

Les principaux fournisseurs d'amandes de cajou de l'Allemagne sont l'Inde (environ 30% des approvisionnements en provenance des P.E.D) et le Vietnam (environ 50% des approvisionnements en provenance des P.E.D). Les importations en provenance de ces pays ont augmenté depuis 2009, indiquant que les deux pays exportateurs principaux sont ces deux pays. Sur l'ensemble des pays d'Afrique de l'Ouest étudiés dans ce module, seul le Burkina Faso a été répertorié comme fournisseur mineur, avec des volumes allant de 70 à 100 tonnes au cours des dernières années.

Etant donné le grand volume d'importation en Allemagne, les réexportations dans ce pays sont moins nombreuses. Malgré tout, l'Allemagne est le deuxième exportateur d'amandes de cajou en Europe, avec 5 milles tonnes (34 millions €) en 2013.

France

La France est le quatrième plus grand importateur d'amandes de cajou en Europe, à la fois en termes d'importations totales et d'importations en provenance des P.E.D. Entre 2009 et 2013, les importations françaises ont augmenté de 1,2% annuellement, jusqu'à atteindre 5,6 milles tonnes (30 millions €) en 2013. Le volume d'importations totales en France a augmenté plus rapidement que celui en provenance des P.E.D, indiquant que la France réduit sa demande en matière d'approvisionnement direct en amandes de cajou. Bien que la France ait connu une baisse de ses importations en provenance des P.E.D en 2011, les importations ont repris de plus belle de 2011 à 2013, avec une hausse de 29%. Le marché français est fortement influencé par les pratiques de distribution du groupe Internsnack, qui contribue à ces fluctuations.

Les principaux fournisseurs d'amandes de cajou de la France sont l'Inde (60-70% des importations) et le Vietnam (20-30% des importations). Seul le Burkina Faso a été répertorié comme fournisseur de la France en 2012 et en 2013, respectivement à hauteur de 1 et 11 tonnes.

La France n'est pas un centre commercial névralgique en matière d'amandes de cajou, mais plutôt un marché de consommation. Près de la moitié des importations est vendu sous des marques françaises. Les exportations françaises ont augmenté de 6% annuels entre 2009 et 2013, pour atteindre 163 tonnes (900 milles €).

Italie

L'Italie est un marché intéressant pour les fournisseurs d'amandes de cajou d'Afrique de l'Ouest, étant donné qu'il s'agit d'un marché de consommation en pleine expansion, directement approvisionné par le P.E.D: 90% en 2013. Les importations italiennes ont augmenté de 9,8% annuels entre 2009 et 2013, jusqu'à atteindre 4,7 mille tonnes (9 millions €) en 2013. En comparaison avec les autres pays européens, l'Italie représente un marché important pour les amandes de cajou éclatées.

Les principaux fournisseurs d'amandes de cajou de l'Italie sont le Vietnam, l'Inde et le Brésil. Entre 2009 et 2013, le rôle du Vietnam et de l'Inde a augmenté, au détriment du Brésil. Les importations en provenance des autres P.E.D sont faibles et sporadiques. Les fournisseurs de moindre importance sont le Ghana, la Côte d'Ivoire, le Mozambique, le Nigeria et la Tanzanie, qui ont dans l'ensemble contribué aux 386 mille tonnes d'importations italiennes en 2013.

Tandis que les importations d'amandes de cajou augmentent, les exportations italiennes ont chuté entre 2009 et 2013. Elles ont chuté annuellement de 16%, pour atteindre 460 tonnes (4 millions €) en 2013. Cela indique que, même si la consommation italienne en matière d'amandes de cajou est faible en comparaison avec les autres pays européens, la demande augmente.

Suisse

Bien que la Suisse soit un petit marché, son volume d'importations en provenance des P.E.D est important. Les importations directes depuis les P.E.D ont en effet significativement augmentées entre 2009 et 2013, avec 22% de croissance

annuelle, jusqu'à atteindre 1,2 milles tonnes (7,8 millions €) en 2013. Ces importations directes ont plus augmenté à elles seules que le volume d'importation total (+9,4% annuels).

La Suisse est un bon marché pour les produits issus du commerce équitable et fait partie des plus grands consommateurs de produits biologiques en Europe. C'est pour cette raison que certains organismes suisses ont commencé l'importation intensive d'amandes de cajou biologiques. Pour les exportateurs intervenant dans cette niche, de belles opportunités existent sur le marché Suisse. Les produits relevant d'autres appellations tels que les produits fabriqués au moyen de processus écologiques par exemple ou prenant en considération le principe de la biodiversité, connaissent également une forte demande sur le marché suisse. Cette tendance devrait influencer le marché des amandes de cajou par la même occasion.

Les principaux fournisseurs d'amandes de cajou de la Suisse sont l'Inde, le Vietnam et l'Indonésie, représentant respectivement 50%, 40% et 10% de l'approvisionnement total en provenance des P.E.D. Les exportations de la Suisse sont négligeables.

Espagne

L'Espagne peut également constituer un marché intéressant pour les exportateurs d'amandes de cajou d'Afrique de l'Ouest. Les importations d'amandes de cajou ont connu une légère baisse en 2011 (-1%). Depuis lors, le marché s'est maintenu et a même réussi à récupérer son volume d'importations de 2009. En 2013, les importations ont augmenté jusqu'à atteindre 3,7 milles tonnes (20 millions €). L'Espagne n'est pas un grand réexportateur d'amandes de cajou, bien que le pays évolue positivement dans ce sens, et doit plutôt être envisagé comme un marché consommateur (principalement pour la consommation personnelle, notamment pour les noix de calibre WW320).

L'Espagne importe une grande partie de ses amandes de cajou des P.E.D. Les principaux fournisseurs d'amandes de cajou de l'Espagne sont le Vietnam et l'Inde, qui représentent à eux deux 90% des importations totales.

Belgique

La Belgique est un carrefour commercial de plus en plus important en ce qui concerne l'exportation d'amandes de cajou en Europe. En 2013, ce pays était le sixième importateur de noix de cajou en Europe, tout en étant le troisième plus grand réexportateur. Toutefois, son potentiel est limité en comparaison avec les autres marchés européens abordés dans ce module; car le pays ne possède que peu d'acheteurs d'amandes de cajou (p. ex. : un marché consolidé).

Entre 2009 et 2013, les importations ont augmenté tous les ans de 7,0%, pour atteindre 3,8 mille tonnes (21 millions €) en 2013. La Belgique a connu une chute de ses importations en 2011, mais a remonté la pente en 2013, lorsque ses importations ont augmenté de manière encore plus significative qu'en 2009. Durant cette même période, les exportations se sont encore accrues, avec une augmentation de 6,6% par an, et les exportations belges annuelles ont atteint les 4,0 milles tonnes (23 millions €) en 2013.

Les fournisseurs de la Belgique issus des P.E.D sont principalement l'Inde (80% des importations) et le Vietnam (10% des importations). Le principal partenaire de la Belgique en matière d'importations est l'Allemagne, qui représente 85 à 90% des exportations belges.

Scandinavie

Même si elle ne représente qu'un petit marché en Europe, la Scandinavie peut être une cible intéressante pour les exportateurs de noix de cajou d'Afrique de l'Ouest, et plus particulièrement pour le Danemark. Même si le Danemark est un petit importateur et exportateur d'amandes de cajou, ses importations ont baissé de manière significative entre 2009 et 2013. De 7 tonnes / 86,000 € en 2009, les importations ont augmenté de 181% annuels, jusqu'à atteindre 446 tonnes (2,3 millions €) en 2013. Alors que les exportations ont du mal à décoller, on estime que la hausse du volume exporté dépend de la hausse de la consommation. De plus, le pays connaît une consommation importante de produits biologiques par habitant, ce qui peut intéresser les entreprises actives dans ce segment de marché. Si l'on étudie les autres pays Scandinaves, la Norvège et la Suède connaissent une baisse de leurs importations depuis 2009, tandis que la Finlande et l'Islande ont vu leurs importations d'amandes de cajou augmenter.

Les fournisseurs des pays Scandinaves issus des P.E.D sont principalement l'Inde et le Vietnam, ainsi que des pays tels que la Tanzanie, le Mozambique et la Côte d'Ivoire, qui toutefois constituent de plus petits exportateurs.

Europe de l'Est

Même, si cette demande ne concerne toujours que de petits marchés, la demande en matière d'amandes de cajou dans les pays d'Europe de l'Est ne cesse de croître. L'un des marchés les plus intéressants de cette région est la Pologne, qui a vu ses importations augmenter de 9,6% annuels entre 2009 et 2013. En 2013, ces importations sont montées jusqu'à 700 tonnes (3,6 millions €).

Les fournisseurs de la Pologne issus des P.E.D sont l'Inde et le Vietnam, avec près de 75% des approvisionnements en provenance d'Inde et 25% en provenance du Vietnam. Les exportations depuis la Pologne sont négligeables.

Un autre marché digne d'intérêt en Europe de l'Est est la Lituanie, dont les importations ont augmenté de 17% par an entre 2009 et 2013, jusqu'à atteindre 600 tonnes (2,9 millions €) en 2013. Le Vietnam est le principal fournisseur de la Lituanie, suivi par la Tanzanie et l'Inde. Les exportations depuis la Lituanie ont augmenté de 29% par an entre 2009 et 2013, pour atteindre 500 tonnes en 2013 (2,9 millions €).

Ce sondage a été compilé pour la CBI par ProFound – Advisers In Development, en collaboration avec le spécialiste du secteur CBI, James Fitzpatrick

Outils informatifs relatif au marché CBI et démenti:
<http://www.cbi.eu/disclaimer>